

Provincia de Tierra del Fuego,  
Antártida e Islas del  
Atlántico Sur

"LOS JUEGOS DE AZAR SON UNA DIVERSION"  
"NO LO CONVIERTAS EN UNA ENFERMEDAD"



INSTITUTO PROVINCIAL DE  
REGULACION DE APUESTAS

Provincia de Tierra del Fuego Antártida e Islas del Atlántico Sur Poder Legislativo PRESIDENCIA		
REGISTRO N° 2939	25 OCT 2017	HORA 13:27
 Carolina ARCANDO Auxiliar Administrativa Dirección Sec. Gral. de Presidencia PODER LEGISLATIVO		

NOTA EXTERNA I.P.R.A. N° 1316 /17.

LETRA: PRESIDENCIA

USHUAILA, 23 OCT 2017

SR. VICEGOBERNADOR Y PRESIDENTE  
DE LA LEGISLATURA PROVINCIAL  
S \_\_\_\_\_ / \_\_\_\_\_ D.

PODER LEGISLATIVO SECRETARIA LEGISLATIVA	
27 OCT 2017	
 MESA DE ENTRADA N° 144 HSA	

Tengo el agrado de dirigirme a Ud. en mi carácter de Presidente del Instituto Provincial de Regulación de Apuestas, a efectos de remitir la documentación correspondiente a la información económica financiera del Instituto del período Agosto 2017, dando cumplimiento al artículo 29 de la Ley Provincial N° 959 y la Resolución M.E. N° 423/14 de esa cartera ministerial.

Cabe destacar que las planillas pertinentes se encuentran debidamente cargadas en el portal web "COMPROMISO FISCAL Y TRANSPARENCIA DE LA GESTIÓN FINANCIERA – Ley Provincial N° 487".

Sin otro particular, saludo a Ud. atentamente.

Sec. Legislativa.

Juan Carlos ARCANDO  
 Vicegobernador  
 Presidente del Poder Legislativo  
 28/10/17


Dr. Abel O. Galeano  
 Presidente  
 I.P.R.A.



Provincia de Tierra del Fuego,  
Antártida e Islas del Atlántico Sur  
República Argentina

PROVINCIA DE TIERRA DEL FUEGO

ESQUEMA AHORRO - INVERSION - FINANCIAMIENTO



ORGANISMO: Instituto Provincial de Regulación de Apuestas  
ETAPA: Crédito Vigente  
MES 8 DE 2017  
TRIMESTRE 3

En Pesos

COD	CONCEPTO	IMPORTE
100000000	I. INGRESOS CORRIENTES	271.125.000,00
101000000	TRIBUTARIOS	0,00
102000000	NO TRIBUTARIOS	28.930.200,00
102010000	Recursos No Tributarios	0,00
102020000	Otros No Tributarios	28.930.200,00
103000000	VENTA DE BS. Y SERV. DE LA ADMIN. PUBLICA	242.194.800,00
103130000	Otros	242.194.800,00
104000000	RENTAS DE LA PROPIEDAD	0,00
105000000	TRANSFERENCIAS CORRIENTES	0,00
105020000	del Sector Público Nacional	0,00
105030000	del Sector Público Provincial y Municipal	0,00
200000000	II. GASTOS CORRIENTES	270.817.231,20
201000000	GASTOS DE CONSUMO	227.734.560,97
201010000	Personal	62.880.880,00
201020000	Bienes de Consumo	366.497,18
201030000	Servicios	56.563.119,29
201040000	Otros Gastos	107.924.064,50
202000000	RENTAS DE LA PROPIEDAD	1.550.000,00
202010000	Intereses y Gastos de la Deuda	1.550.000,00
203000000	PRESTACIONES DE LA SEGURIDAD SOCIAL	0,00
204000000	TRANSFERENCIAS CORRIENTES	41.532.670,23
204010000	Al Sector Privado	41.532.670,23
204010800	Otros	41.532.670,23
204020000	Al Sector Público	0,00
300000000	III. RESULTADO ECONOMICO (I-II)	307.768,80
400000000	IV. INGRESOS DE CAPITAL	0,00
401000000	RECURSOS PROPIOS DE CAPITAL	0,00
402000000	TRANSFERENCIAS DE CAPITAL	0,00
403000000	DISMINUCIÓN DE LA INVERSION FINANCIERA	0,00
500000000	V. GASTOS DE CAPITAL	307.768,80
501000000	INVERSION REAL DIRECTA	307.768,80
501010000	Maquinaria y Equipo	307.768,80
501020000	Construcciones	0,00
502000000	TRANSFERENCIAS DE CAPITAL	0,00
503000000	INVERSION FINANCIERA	0,00
600000000	VI. INGRESOS TOTALES (I+IV)	271.125.000,00
700000000	VII. GASTOS TOTALES (II+V)	271.125.000,00
800000000	VIII. GASTOS PRIMARIOS (VII-Rentas de la Propiedad)	269.575.000,00
900000000	IX. RESULTADO FINANCIERO PREVIO A EROG. FIGUR.(VI-VII)	0,00
1100000000	XI. GASTOS FIGURATIVOS	0,00
1200000000	XII. RESULTADO PRIMARIO (VI-VIII)	1.550.000,00
1300000000	XIII. RESULTADO FINANCIERO (IX+X-XI)	0,00
1400000000	XIV. FUENTES FINANCIERAS	0,00
1500000000	XV. APLICACIONES FINANCIERAS	0,00

Fecha de Impresión: 11/10/17 17:09:31

SANZ HLADKI, PAULA

Página 1


Dr. Abel O. Galeano  
Presidente  
I.P.R.A.



Provincia de Tierra del Fuego,  
Antártida e Islas del Atlántico Sur  
República Argentina

PROVINCIA DE TIERRA DEL FUEGO

ESQUEMA AHORRO - INVERSION - FINANCIAMIENTO



ORGANISMO: Instituto Provincial de Regulación de Apuestas  
ETAPA: Crédito Vigente  
MES 8 DE 2017  
TRIMESTRE 3

En Pesos

COD	CONCEPTO	IMPORTE
1600000000	OTROS CONCEPTOS NO INFORMADOS	0,00

OBSERVACIONES

Número: 1 Usuario: PSANZ Fecha: 27/09/17 16:03

Decreto Provincial 0009/17.

Dr. Abel O. Galeano  
Presidente  
I.P.R.A.



Provincia de Tierra del Fuego,  
Antártida e Islas del Atlántico Sur  
República Argentina

PROVINCIA DE TIERRA DEL FUEGO

ESQUEMA AHORRO - INVERSION - FINANCIAMIENTO



ORGANISMO: Instituto Provincial de Regulación de Apuestas  
ETAPA: Devengado  
MES 8 DE 2017  
TRIMESTRE 3

En Pesos

COD	CONCEPTO	IMPORTE
10000000	I. INGRESOS CORRIENTES	175.484.147,72
10100000	TRIBUTARIOS	0,00
10200000	NO TRIBUTARIOS	14.858.188,84
10201000	Recursos No Tributarios	0,00
10202000	Otros No Tributarios	14.858.188,84
10300000	VENTA DE BS. Y SERV. DE LA ADMIN. PUBLICA	160.625.958,88
10313000	Otros	160.625.958,88
10400000	RENTAS DE LA PROPIEDAD	0,00
10500000	TRANSFERENCIAS CORRIENTES	0,00
10502000	del Sector Público Nacional	0,00
10503000	del Sector Público Provincial y Municipal	0,00
10503010	del Sector Público Provincial	0,00
20000000	II. GASTOS CORRIENTES	168.713.375,96
20100000	GASTOS DE CONSUMO	156.111.960,27
20101000	Personal	34.041.482,36
20102000	Bienes de Consumo	220.632,25
20103000	Servicios	42.219.860,03
20104000	Otros Gastos	79.629.985,63
20200000	RENTAS DE LA PROPIEDAD	307.915,00
20201000	Intereses y Gastos de la Deuda	307.915,00
20300000	PRESTACIONES DE LA SEGURIDAD SOCIAL	0,00
20400000	TRANSFERENCIAS CORRIENTES	12.293.500,69
20401000	Al Sector Privado	12.293.500,69
20401030	Jubilaciones y Pensiones	154.009,82
20401080	Otros	12.139.490,87
20402000	Al Sector Público	0,00
20402010	Municipios	0,00
30000000	III. RESULTADO ECONOMICO (I-II)	6.770.771,76
40000000	IV. INGRESOS DE CAPITAL	0,00
40100000	RECURSOS PROPIOS DE CAPITAL	0,00
40200000	TRANSFERENCIAS DE CAPITAL	0,00
40300000	DISMINUCIÓN DE LA INVERSION FINANCIERA	0,00
50000000	V. GASTOS DE CAPITAL	233.695,86
50100000	INVERSION REAL DIRECTA	233.695,86
50101000	Maquinaria y Equipo	233.695,86
50102000	Construcciones	0,00
50200000	TRANSFERENCIAS DE CAPITAL	0,00
50300000	INVERSION FINANCIERA	0,00
60000000	VI. INGRESOS TOTALES (I+IV)	175.484.147,72
70000000	VII. GASTOS TOTALES (II+V)	168.947.071,82
80000000	VIII. GASTOS PRIMARIOS (VII-Rentas de la Propiedad)	168.639.156,82
90000000	IX. RESULTADO FINANCIERO PREVIO A EROG. FIGUR.(VI-VII)	6.537.075,90
110000000	XI. GASTOS FIGURATIVOS	0,00
120000000	XII. RESULTADO PRIMARIO (VI-VIII)	6.844.990,90

Fecha de Impresión: 11/10/17 17:09:58

SANZ HLADKI, PAULA

Página 1

Dr. Abel O. Galeano  
Presidente  
I.P.R.A.



Provincia de Tierra del Fuego,  
Antártida e Islas del Atlántico Sur  
República Argentina

PROVINCIA DE TIERRA DEL FUEGO


ESQUEMA AHORRO - INVERSION - FINANCIAMIENTO



ORGANISMO: Instituto Provincial de Regulación de Apuestas  
ETAPA: Devengado  
MES 8 DE 2017  
TRIMESTRE 3

En Pesos

COD	CONCEPTO	IMPORTE
1300000000	XIII. RESULTADO FINANCIERO (IX+X-XI)	6.537.075,90
1400000000	XIV. FUENTES FINANCIERAS	5.449.688,72
1401000000	DISMINUCION DE LA INVERSION FINANCIERA	0,00
1401010000	Disminución de Disponibilidades	0,00
1401040000	Disminución de Otros Activos Financieros	0,00
1402000000	ENDEUDAMIENTO PUBLICO E INCREMENTO DE OTROS PASIVOS	5.449.688,72
1402040000	Incremento de la Deuda Flotante	5.449.688,72
1500000000	XV. APLICACIONES FINANCIERAS	11.986.764,62
1501000000	INVERSION FINANCIERA	2.758.174,86
1501010000	Incremento de Disponibilidades	2.758.174,86
1502000000	AMORTIZACION DE DEUDA Y DISMINUCION DE OTROS PASIVOS	9.228.589,76
1502040000	Disminución de la Deuda Flotante	9.228.589,76
1503000000	GASTOS FIGURATIVOS PARA APLICACIONES FINANCIERAS	0,00
1600000000	OTROS CONCEPTOS NO INFORMADOS	0,00

  
Dr. Abel O. Galeano  
Presidente  
I.P.R.A.



Provincia de Tierra del Fuego,  
Antártida e Islas del Atlántico Sur  
República Argentina

PROVINCIA DE TIERRA DEL FUEGO

ESQUEMA AHORRO - INVERSION - FINANCIAMIENTO



ORGANISMO: Instituto Provincial de Regulación de Apuestas  
ETAPA: Pagado de Ejercicios Anteriores  
MES 8 DE 2017  
TRIMESTRE 3


En Pesos

COD	CONCEPTO	IMPORTE
100000000	I. INGRESOS CORRIENTES	0,00
200000000	II. GASTOS CORRIENTES	8.849.684,76
201000000	GASTOS DE CONSUMO	5.698.978,84
201010000	Personal	4.141.518,99
201020000	Bienes de Consumo	0,00
201030000	Servicios	1.235.416,69
201040000	Otros Gastos	322.043,16
202000000	RENTAS DE LA PROPIEDAD	0,00
203000000	PRESTACIONES DE LA SEGURIDAD SOCIAL	0,00
204000000	TRANSFERENCIAS CORRIENTES	3.150.705,92
204010000	Al Sector Privado	3.150.705,92
204010300	Jubilaciones y Pensiones	0,00
204010800	Otros	3.150.705,92
300000000	III. RESULTADO ECONOMICO (I-II)	-8.849.684,76
400000000	IV. INGRESOS DE CAPITAL	0,00
500000000	V. GASTOS DE CAPITAL	378.905,00
501000000	INVERSION REAL DIRECTA	378.905,00
501010000	Maquinaria y Equipo	378.905,00
501020000	Construcciones	0,00
502000000	TRANSFERENCIAS DE CAPITAL	0,00
503000000	INVERSION FINANCIERA	0,00
600000000	VI. INGRESOS TOTALES (I+IV)	0,00
700000000	VII. GASTOS TOTALES (II+V)	9.228.589,76
800000000	VIII. GASTOS PRIMARIOS (VII-Rentas de la Propiedad)	9.228.589,76
900000000	IX. RESULTADO FINANCIERO PREVIO A EROG. FIGUR.(VI-VII)	-9.228.589,76
1100000000	XI. GASTOS FIGURATIVOS	0,00
1200000000	XII. RESULTADO PRIMARIO (VI-VIII)	-9.228.589,76
1300000000	XIII. RESULTADO FINANCIERO (IX+X-XI)	-9.228.589,76
1400000000	XIV. FUENTES FINANCIERAS	0,00
1500000000	XV. APLICACIONES FINANCIERAS	0,00
1600000000	OTROS CONCEPTOS NO INFORMADOS	-9.228.589,76

Fecha de Impresión: 11/10/17 17:10:16

SANZ HLADKI, PAULA

Página 1




Dr. Abel O. Galeano  
Presidente  
I.P.R.A.



Provincia de Tierra del Fuego,  
Antártida e Islas del Atlántico Sur  
República Argentina

PROVINCIA DE TIERRA DEL FUEGO

ESQUEMA AHORRO - INVERSION - FINANCIAMIENTO




ORGANISMO: Instituto Provincial de Regulación de Apuestas  
ETAPA: Pagado  
MES 8 DE 2017  
TRIMESTRE 3

En Pesos

COD	CONCEPTO	IMPORTE
100000000	I. INGRESOS CORRIENTES	175.484.147,72
101000000	TRIBUTARIOS	0,00
102000000	NO TRIBUTARIOS	14.858.188,84
102010000	Recursos No Tributarios	0,00
102020000	Otros No Tributarios	14.858.188,84
103000000	VENTA DE BS. Y SERV. DE LA ADMIN. PUBLICA	160.625.958,88
103130000	Otros	160.625.958,88
104000000	RENTAS DE LA PROPIEDAD	0,00
105000000	TRANSFERENCIAS CORRIENTES	0,00
105020000	del Sector Público Nacional	0,00
105030000	del Sector Público Provincial y Municipal	0,00
105030100	del Sector Público Provincial	0,00
200000000	II. GASTOS CORRIENTES	163.377.354,35
201000000	GASTOS DE CONSUMO	152.238.100,16
201010000	Personal	34.041.482,36
201020000	Bienes de Consumo	216.912,25
201030000	Servicios	40.331.548,03
201040000	Otros Gastos	77.648.157,52
202000000	RENTAS DE LA PROPIEDAD	1.300,00
202010000	Intereses y Gastos de la Deuda	1.300,00
203000000	PRESTACIONES DE LA SEGURIDAD SOCIAL	0,00
204000000	TRANSFERENCIAS CORRIENTES	11.137.954,19
204010000	Al Sector Privado	11.137.954,19
204010300	Jubilaciones y Pensiones	154.009,93
204010800	Otros	10.983.944,26
204020000	Al Sector Público	0,00
300000000	III. RESULTADO ECONOMICO (I-II)	12.106.793,37
400000000	IV. INGRESOS DE CAPITAL	0,00
401000000	RÉCURSOS PROPIOS DE CAPITAL	0,00
402000000	TRANSFERENCIAS DE CAPITAL	0,00
403000000	DISMINUCIÓN DE LA INVERSION FINANCIERA	0,00
500000000	V. GASTOS DE CAPITAL	120.028,75
501000000	INVERSION REAL DIRECTA	120.028,75
501010000	Maquinaria y Equipo	120.028,75
501020000	Construcciones	0,00
502000000	TRANSFERENCIAS DE CAPITAL	0,00
503000000	INVERSION FINANCIERA	0,00
600000000	VI. INGRESOS TOTALES (I+IV)	175.484.147,72
700000000	VII. GASTOS TOTALES (II+V)	163.497.383,10
800000000	VIII. GASTOS PRIMARIOS (VII-Rentas de la Propiedad)	163.496.083,10
900000000	IX. RESULTADO FINANCIERO PREVIO A EROG. FIGUR.(VI-VII)	11.986.764,62
1100000000	XI. GASTOS FIGURATIVOS	0,00
1200000000	XII. RESULTADO PRIMARIO (VI-VIII)	11.988.064,62
1300000000	XIII. RESULTADO FINANCIERO (IX+X-XI)	11.986.764,62

Fecha de Impresión: 11/10/17 17:10:41 SANZ HLADKI, PAULA

Página 1

  
Dr. Abel O. Galeano  
Presidente  
I.P.R.A.





Provincia de Tierra del Fuego,  
Antártida e Islas del Atlántico Sur  
República Argentina

PROVINCIA DE TIERRA DEL FUEGO

ESQUEMA AHORRO - INVERSION - FINANCIAMIENTO



ORGANISMO: Instituto Provincial de Regulación de Apuestas  
ETAPA: Pagado  
MES 8 DE 2017  
TRIMESTRE 3

En Pesos

COD	CONCEPTO	IMPORTE
140000000	XIV. FUENTES FINANCIERAS	0,00
140100000	DISMINUCION DE LA INVERSION FINANCIERA	0,00
140101000	Disminución de Disponibilidades	0,00
140104000	Disminución de Otros Activos Financieros	0,00
140200000	ENDEUDAMIENTO PUBLICO E INCREMENTO DE OTROS PASIVOS	0,00
150000000	XV. APLICACIONES FINANCIERAS	2.758.174,86
150100000	INVERSION FINANCIERA	2.758.174,86
150101000	Incremento de Disponibilidades	2.758.174,86
150200000	AMORTIZACION DE DEUDA Y DISMINUCION DE OTROS PASIVOS	0,00
150300000	GASTOS FIGURATIVOS PARA APLICACIONES FINANCIERAS	0,00
160000000	OTROS CONCEPTOS NO INFORMADOS	9.228.589,76

Dr. Abel O. Galc.  
Presidente  
I.P.R.A.



Provincia de Tierra del Fuego,  
Antártida e Islas del Atlántico Sur.  
República Argentina.

ADMINISTRACIÓN PROVINCIAL


EJECUCIÓN DE RECURSOS POR RUBRO

Organismo: Instituto Provincial de Regulación de Apu

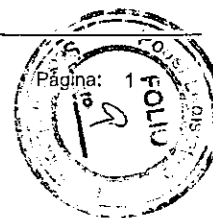
Mes: 8

Año: 2017

COD. RECURSO	RECURSOS	FORMULADO	AUMENTOS	DISMINUCIONES	DEFINITIVO	EJECUTADO	SALDO
100000000	RECURSOS	271.125.000,00	0,00	0,00	271.125.000,00	175.484.008,63	95.640.991,37
101000000	INGRESOS TRIBUTARIOS	0,00	0,00	0,00	0,00	0,00	0,00
102000000	INGRESOS NO TRIBUTARIOS	28.930.200,00	0,00	0,00	28.930.200,00	14.858.049,75	14.072.150,25
102020000	Derechos	28.930.200,00	0,00	0,00	28.930.200,00	14.858.049,75	14.072.150,25
102020700	Canon IPRA	28.930.200,00	0,00	0,00	28.930.200,00	14.858.049,75	14.072.150,25
103000000	CONTRIBUCIONES	0,00	0,00	0,00	0,00	0,00	0,00
104000000	VENTA DE BS. Y SERV. DE LA AD	0,00	0,00	0,00	0,00	0,00	0,00
105000000	INGRESOS DE OPERACIÓN	242.194.800,00	0,00	0,00	242.194.800,00	160.625.958,88	81.568.841,12
105020000	Venta Bruta de Servicios	242.194.800,00	0,00	0,00	242.194.800,00	160.625.958,88	81.568.841,12
106000000	RENTAS DE LA PROPIEDAD	0,00	0,00	0,00	0,00	0,00	0,00
107000000	TRANSFERENCIAS CORRIENTES	0,00	0,00	0,00	0,00	0,00	0,00
107020000	Del sector público Nacional	0,00	0,00	0,00	0,00	0,00	0,00
107020400	De Otras Instituciones Pública	0,00	0,00	0,00	0,00	0,00	0,00
107050000	De Sector Público Provincial y M	0,00	0,00	0,00	0,00	0,00	0,00
107050400	Otras instituciones publicas p	0,00	0,00	0,00	0,00	0,00	0,00
200000000	RECURSOS DE CAPITAL	0,00	0,00	0,00	0,00	0,00	0,00
300000000	FUENTES FINANCIERAS	0,00	0,00	0,00	0,00	0,00	0,00
401000000	CONTIBUCIONES FIGURATIVAS	0,00	0,00	0,00	0,00	0,00	0,00
1000000000	TOTALES	271.125.000,00	0,00	0,00	271.125.000,00	175.484.008,63	95.640.991,37



Dr. Abel O. Galeano  
Presidente  
I.P.R.A.





Provincia de Tierra del Fuego,  
Antártida e Islas del Atlántico Sur.  
República Argentina.

ADMINISTRACIÓN PROVINCIAL


EJECUCIÓN DE GASTOS POR OBJETO A NIVEL DE PARCIAL

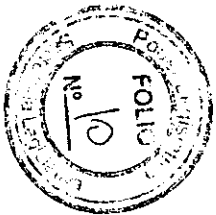
Organismo: Instituto Provincial de Regulación de Apu Mes: 8 Año: 2017

COD. GASTO	GASTOS CON FINANCIAMIENTOS	CRED ORIGINAL	AUMENTOS	DISMINUCIONES	CRED.VIGENTE	COMPROMISO	DEVENGADO	MAND A PAGAR	PAGADO	NO EJECUTADO
10000	GASTOS EN PERSONAL	62.880.880,00	8.834.032,85	8.834.032,85	62.880.880,00	34.041.482,36	34.041.482,36	34.041.482,36	34.040.492,36	28.839.397,64
10100	Personal permanente	53.025.115,95	8.834.032,85	0,00	61.859.148,80	33.142.101,26	33.142.101,26	33.142.101,26	33.142.101,26	28.717.047,54
10101	Retribuciones del Cargo	43.109.850,36	7.182.140,53	0,00	50.291.990,89	26.952.758,36	26.952.758,36	26.952.758,36	26.952.758,36	23.339.232,53
	001002001001 - Recursos Propios	43.109.850,36	7.182.140,53	0,00	50.291.990,89	26.952.758,36	26.952.758,36	26.952.758,36	26.952.758,36	23.339.232,53
10106	Contribuciones patronales	9.915.265,59	1.651.892,32	0,00	11.567.157,91	6.189.342,90	6.189.342,90	6.189.342,90	6.189.342,90	5.377.815,01
	001002001001 - Recursos Propios	9.915.265,59	1.651.892,32	0,00	11.567.157,91	6.189.342,90	6.189.342,90	6.189.342,90	6.189.342,90	5.377.815,01
10200	Personal Temporario	8.834.032,85	0,00	8.834.032,85	0,00	0,00	0,00	0,00	0,00	0,00
10201	Retribuciones del cargo	7.182.140,53	0,00	7.182.140,53	0,00	0,00	0,00	0,00	0,00	0,00
	001002001001 - Recursos Propios	7.182.140,53	0,00	7.182.140,53	0,00	0,00	0,00	0,00	0,00	0,00
10205	Contribuciones patronales	1.651.892,32	0,00	1.651.892,32	0,00	0,00	0,00	0,00	0,00	0,00
	001002001001 - Recursos Propios	1.651.892,32	0,00	1.651.892,32	0,00	0,00	0,00	0,00	0,00	0,00
10300	Servicios extraordinarios	0,00	0,00	0,00	0,00	0,00	0,00	0,00	0,00	0,00
10400	Asignaciones familiares	1.021.731,20	0,00	0,00	1.021.731,20	899.381,10	899.381,10	899.381,10	898.391,10	122.350,10
10401	Asignaciones familiares	1.021.731,20	0,00	0,00	1.021.731,20	899.381,10	899.381,10	899.381,10	898.391,10	122.350,10
	001002001001 - Recursos Propios	1.021.731,20	0,00	0,00	1.021.731,20	899.381,10	899.381,10	899.381,10	898.391,10	122.350,10
10500	Asistencia social al personal	0,00	0,00	0,00	0,00	0,00	0,00	0,00	0,00	0,00
10600	Beneficios y compensaciones	0,00	0,00	0,00	0,00	0,00	0,00	0,00	0,00	0,00
20000	BIENES DE CONSUMO	366.497,18	0,00	0,00	366.497,18	263.412,25	220.632,25	218.912,25	216.912,25	145.864,93
20100	Productos alimenticios, agropecuarios y fore	90.212,43	0,00	0,00	90.212,43	90.306,07	47.526,07	43.806,07	43.806,07	42.686,36
20101	Alimentos para personas	90.212,43	0,00	0,00	90.212,43	90.306,07	47.526,07	43.806,07	43.806,07	42.686,36
	001002001001 - Recursos Propios	90.212,43	0,00	0,00	90.212,43	90.306,07	47.526,07	43.806,07	43.806,07	42.686,36
20200	Textiles y vestuario	5.000,00	0,00	0,00	5.000,00	2.000,00	2.000,00	2.000,00	2.000,00	3.000,00
20201	Hilados y telas	3.500,00	0,00	0,00	3.500,00	2.000,00	2.000,00	2.000,00	2.000,00	1.500,00
	001002001001 - Recursos Propios	3.500,00	0,00	0,00	3.500,00	2.000,00	2.000,00	2.000,00	2.000,00	1.500,00
20202	Prendas de vestir	1.500,00	0,00	0,00	1.500,00	0,00	0,00	0,00	0,00	1.500,00
	001002001001 - Recursos Propios	1.500,00	0,00	0,00	1.500,00	0,00	0,00	0,00	0,00	1.500,00
20300	Productos de papel, cartón e impresos	24.960,00	0,00	0,00	24.960,00	2.176,16	2.176,16	2.176,16	2.176,16	22.783,84
20301	Papel de escritorio y cartón	0,00	0,00	0,00	0,00	1.541,16	1.541,16	1.541,16	1.541,16	-1.541,16
	001002001001 - Recursos Propios	0,00	0,00	0,00	0,00	1.541,16	1.541,16	1.541,16	1.541,16	-1.541,16
20303	Productos de artes gráficas	24.960,00	0,00	0,00	24.960,00	305,00	305,00	305,00	305,00	24.655,00
	001002001001 - Recursos Propios	24.960,00	0,00	0,00	24.960,00	305,00	305,00	305,00	305,00	24.655,00

Fecha de Impresión: 11/10/17 17:11:26 SANZ HLADKI, PAULA

Página: 1

  
Dr. Abel O. Galeano  
Presidente  
I.P.R.A.






Provincia de Tierra del Fuego,  
Antártida e Islas del Atlántico Sur.  
República Argentina.


ADMINISTRACIÓN PROVINCIAL

EJECUCIÓN DE GASTOS POR OBJETO A NIVEL DE PARCIAL

Organismo: Instituto Provincial de Regulación de Apu Mes: 8 Año: 2017

COD. GASTO	GASTOS CON FINANCIAMIENTOS	CRED ORIGINAL	AUMENTOS	DISMINUCIONES	CRED.VIGENTE	COMPROMISO	DEVENGADO	MAND A PAGAR	PAGADO	NO EJECUTADO
20305	Libros revistas y periódicos	0,00	0,00	0,00	0,00	330,00	330,00	330,00	330,00	-330,00
	001002001001 - Recursos Propios	0,00	0,00	0,00	0,00	330,00	330,00	330,00	330,00	-330,00
20400	Productos de cuero y caucho	0,00	0,00	0,00	0,00	10.620,00	10.620,00	10.620,00	10.620,00	-10.620,00
20404	Cubiertas y cámaras de aire	0,00	0,00	0,00	0,00	10.620,00	10.620,00	10.620,00	10.620,00	-10.620,00
	001002001001 - Recursos Propios	0,00	0,00	0,00	0,00	10.620,00	10.620,00	10.620,00	10.620,00	-10.620,00
20500	Productos químicos, combustibles y lubrica	17.559,00	0,00	0,00	17.559,00	28.981,22	28.981,22	28.981,22	28.981,22	-11.422,22
20502	Productos farmacéuticos y medicinales	336,55	0,00	0,00	336,55	831,67	831,67	831,67	831,67	-495,12
	001002001001 - Recursos Propios	336,55	0,00	0,00	336,55	831,67	831,67	831,67	831,67	-495,12
20505	Tintas pinturas y colorantes	5.046,51	0,00	0,00	5.046,51	173,55	173,55	173,55	173,55	4.872,96
	001002001001 - Recursos Propios	5.046,51	0,00	0,00	5.046,51	173,55	173,55	173,55	173,55	4.872,96
20506	Combustibles y lubricantes	11.175,94	0,00	0,00	11.175,94	27.976,00	27.976,00	27.976,00	27.976,00	-16.800,06
	001002001001 - Recursos Propios	11.175,94	0,00	0,00	11.175,94	27.976,00	27.976,00	27.976,00	27.976,00	-16.800,06
20507	Específicos veterinarios	1.000,00	0,00	0,00	1.000,00	0,00	0,00	0,00	0,00	1.000,00
	001002001001 - Recursos Propios	1.000,00	0,00	0,00	1.000,00	0,00	0,00	0,00	0,00	1.000,00
20600	Productos de minerales no metálicos	0,00	0,00	0,00	0,00	2.326,27	2.326,27	2.326,27	2.326,27	-2.326,27
20603	Productos de loza y porcelana	0,00	0,00	0,00	0,00	2.326,27	2.326,27	2.326,27	2.326,27	-2.326,27
	001002001001 - Recursos Propios	0,00	0,00	0,00	0,00	2.326,27	2.326,27	2.326,27	2.326,27	-2.326,27
20700	Productos metálicos	3.401,17	0,00	0,00	3.401,17	12.449,14	12.449,14	12.449,14	12.449,14	-9.047,97
20705	Herramientas menores	3.401,17	0,00	0,00	3.401,17	600,00	600,00	600,00	600,00	2.801,17
	001002001001 - Recursos Propios	3.401,17	0,00	0,00	3.401,17	600,00	600,00	600,00	600,00	2.801,17
20709	Otros n.e.p.	0,00	0,00	0,00	0,00	11.849,14	11.849,14	11.849,14	11.849,14	-11.849,14
	001002001001 - Recursos Propios	0,00	0,00	0,00	0,00	11.849,14	11.849,14	11.849,14	11.849,14	-11.849,14
20800	Minerales	0,00	0,00	0,00	0,00	0,00	0,00	0,00	0,00	0,00
20900	Otros bienes de consumo	225.364,58	0,00	0,00	225.364,58	114.553,39	114.553,39	114.553,39	114.553,39	110.811,19
20901	Elementos de limpieza	62.608,42	0,00	0,00	62.608,42	26.153,56	26.153,56	26.153,56	26.153,56	36.454,86
	001002001001 - Recursos Propios	62.608,42	0,00	0,00	62.608,42	26.153,56	26.153,56	26.153,56	26.153,56	36.454,86
20902	Utiles de escritorio, oficina y enseñanza	69.715,62	0,00	0,00	69.715,62	30.061,94	30.061,94	30.061,94	30.061,94	39.653,68
	001002001001 - Recursos Propios	69.715,62	0,00	0,00	69.715,62	30.061,94	30.061,94	30.061,94	30.061,94	39.653,68
20903	Utiles y materiales eléctricos	748,80	0,00	0,00	748,80	2.516,50	2.516,50	2.516,50	2.516,50	-1.767,70
	001002001001 - Recursos Propios	748,80	0,00	0,00	748,80	2.516,50	2.516,50	2.516,50	2.516,50	-1.767,70
20904	Utensilios de cocina y comedor	10.000,00	0,00	0,00	10.000,00	570,00	570,00	570,00	570,00	9.430,00

  
Dr. Abel O. Galeano  
Presidente  
I.P.R.A.





Provincia de Tierra del Fuego,  
Antártida e Islas del Atlántico Sur.  
República Argentina.


ADMINISTRACIÓN PROVINCIAL


EJECUCIÓN DE GASTOS POR OBJETO A NIVEL DE PARCIAL

Organismo: Instituto Provincial de Regulación de Apu Mes: 8 Año: 2017

COD. GASTO	GASTOS CON FINANCIAMIENTOS	CRED ORIGINAL	AUMENTOS	DISMINUCIONES	CRED VIGENTE	COMPROMISO	DEVENGADO	MAND A PAGAR	PAGADO	NO EJECUTADO
	001002001001 - Recursos Propios	10.000,00	0,00	0,00	10.000,00	570,00	570,00	570,00	570,00	9.430,00
20906	Repuestos y accesorios	26.242,10	0,00	0,00	26.242,10	34.103,72	34.103,72	34.103,72	34.103,72	-7.861,62
	001002001001 - Recursos Propios	26.242,10	0,00	0,00	26.242,10	34.103,72	34.103,72	34.103,72	34.103,72	-7.861,62
20909	Otros n.e.p	56.049,64	0,00	0,00	56.049,64	21.147,67	21.147,67	21.147,67	21.147,67	34.901,97
	001002001001 - Recursos Propios	56.049,64	0,00	0,00	56.049,64	21.147,67	21.147,67	21.147,67	21.147,67	34.901,97
30000	SERVICIOS NO PERSONALES	56.563.119,29	0,00	0,00	56.563.119,29	51.371.692,56	42.219.860,03	40.895.791,60	40.331.548,03	14.343.259,26
30100	Servicios básicos	1.047.000,00	0,00	0,00	1.047.000,00	1.825.101,38	1.086.767,20	974.723,45	974.035,14	-39.767,20
30101	Energía eléctrica	408.000,00	0,00	0,00	408.000,00	432.124,89	288.290,75	288.290,75	288.290,75	119.709,25
	001002001001 - Recursos Propios	408.000,00	0,00	0,00	408.000,00	432.124,89	288.290,75	288.290,75	288.290,75	119.709,25
30102	Agua	351.000,00	0,00	0,00	351.000,00	450.000,00	322.242,55	322.242,55	322.242,55	28.757,45
	001002001001 - Recursos Propios	351.000,00	0,00	0,00	351.000,00	450.000,00	322.242,55	322.242,55	322.242,55	28.757,45
30103	Gas	60.000,00	0,00	0,00	60.000,00	59.410,47	17.660,33	17.660,33	17.660,33	42.339,67
	001002001001 - Recursos Propios	60.000,00	0,00	0,00	60.000,00	59.410,47	17.660,33	17.660,33	17.660,33	42.339,67
30104	Teléfonos, telex y telefax	200.000,00	0,00	0,00	200.000,00	125.733,43	65.932,98	65.932,98	65.932,97	134.067,02
	001002001001 - Recursos Propios	200.000,00	0,00	0,00	200.000,00	125.733,43	65.932,98	65.932,98	65.932,97	134.067,02
30105	correos y telégrafo	15.000,00	0,00	0,00	15.000,00	186.301,75	186.301,75	74.258,00	74.258,00	-171.301,75
	001002001001 - Recursos Propios	15.000,00	0,00	0,00	15.000,00	186.301,75	186.301,75	74.258,00	74.258,00	-171.301,75
30109	Otros n.e.p.	13.000,00	0,00	0,00	13.000,00	371.530,84	206.338,84	206.338,84	205.650,54	-193.338,84
	001002001001 - Recursos Propios	13.000,00	0,00	0,00	13.000,00	371.530,84	206.338,84	206.338,84	205.650,54	-193.338,84
30200	Alquileres y derechos	10.305.485,93	0,00	0,00	10.305.485,93	13.264.401,94	8.304.638,10	8.304.638,10	8.248.916,39	2.000.847,83
30203	Alquileres de equipos de computación	9.993.790,00	0,00	0,00	9.993.790,00	12.854.401,94	8.149.138,10	8.149.138,10	8.093.416,39	1.844.651,90
	001002001001 - Recursos Propios	9.993.790,00	0,00	0,00	9.993.790,00	12.854.401,94	8.149.138,10	8.149.138,10	8.093.416,39	1.844.651,90
30204	Alquileres de fotocopiadoras	156.000,00	0,00	0,00	156.000,00	150.000,00	87.500,00	87.500,00	87.500,00	68.500,00
	001002001001 - Recursos Propios	156.000,00	0,00	0,00	156.000,00	150.000,00	87.500,00	87.500,00	87.500,00	68.500,00
30209	Otros n.e.p	155.695,93	0,00	0,00	155.695,93	260.000,00	68.000,00	68.000,00	68.000,00	87.695,93
	001002001001 - Recursos Propios	155.695,93	0,00	0,00	155.695,93	260.000,00	68.000,00	68.000,00	68.000,00	87.695,93
30300	Mantenimiento, reparación y limpieza	610.000,00	0,00	0,00	610.000,00	836.823,46	324.003,46	324.003,46	324.003,46	285.996,54
30301	Mantenimiento y reparación de edificios y	50.000,00	0,00	0,00	50.000,00	96.823,46	66.823,46	66.823,46	66.823,46	-16.823,46
	001002001001 - Recursos Propios	50.000,00	0,00	0,00	50.000,00	96.823,46	66.823,46	66.823,46	66.823,46	-16.823,46
30302	Mantenimiento y reparación de vehículos	0,00	0,00	0,00	0,00	14.580,00	14.580,00	14.580,00	14.580,00	-14.580,00
	001002001001 - Recursos Propios	0,00	0,00	0,00	0,00	14.580,00	14.580,00	14.580,00	14.580,00	-14.580,00

Fecha de Impresión: 11/10/17 17:11:26 SANZ HLADKI, PAULA

  
Dr. Abel O. Galeano  
Presidente  
I.P.R.A.






Provincia de Tierra del Fuego,  
Antártida e Islas del Atlántico Sur,  
República Argentina.

ADMINISTRACIÓN PROVINCIAL

EJECUCIÓN DE GASTOS POR OBJETO A NIVEL DE PARCIAL

Organismo: Instituto Provincial de Regulación de Apu Mes: 8 Año: 2017

COD. GASTO	GASTOS CON FINANCIAMIENTOS	CRED.ORIGINAL	AUMENTOS	DISMINUCIONES	CRED VIGENTE	COMPROMISO	DEVENGADO	MAND A PAGAR	PAGADO	NO EJECUTADO
30305	Limpieza, aseo y fumigación	560.000,00	0,00	0,00	560.000,00	725.520,00	242.600,00	242.600,00	242.600,00	317.400,00
	001002001001 - Recursos Propios	560.000,00	0,00	0,00	560.000,00	725.520,00	242.600,00	242.600,00	242.600,00	317.400,00
30400	Servicios técnicos y profesionales	1.100.000,00	0,00	0,00	1.100.000,00	1.530.652,00	880.677,00	827.427,00	764.186,00	219.323,00
30406	De informática y sistemas computarizado	1.000.000,00	0,00	0,00	1.000.000,00	894.750,00	564.000,00	548.000,00	485.500,00	436.000,00
	001002001001 - Recursos Propios	1.000.000,00	0,00	0,00	1.000.000,00	894.750,00	564.000,00	548.000,00	485.500,00	436.000,00
30409	Otros n.e.p.	100.000,00	0,00	0,00	100.000,00	635.902,00	316.677,00	279.427,00	278.686,00	-216.677,00
	001002001001 - Recursos Propios	100.000,00	0,00	0,00	100.000,00	635.902,00	316.677,00	279.427,00	278.686,00	-216.677,00
30500	Servicios comerciales y financieros	544.911,38	0,00	0,00	544.911,38	1.249.285,21	660.285,21	532.285,21	532.285,21	-115.373,83
30501	Transporte	20.727,28	0,00	0,00	20.727,28	24.715,20	24.715,20	24.715,20	24.715,20	-3.987,92
	001002001001 - Recursos Propios	20.727,28	0,00	0,00	20.727,28	24.715,20	24.715,20	24.715,20	24.715,20	-3.987,92
30502	Almacenamiento	17.206,27	0,00	0,00	17.206,27	1.574,27	1.574,27	1.574,27	1.574,27	15.632,00
	001002001001 - Recursos Propios	17.206,27	0,00	0,00	17.206,27	1.574,27	1.574,27	1.574,27	1.574,27	15.632,00
30503	Imprenta, publicaciones y reproducciones	446.788,80	0,00	0,00	446.788,80	1.124.650,00	535.650,00	407.650,00	407.650,00	-88.861,20
	001002001001 - Recursos Propios	446.788,80	0,00	0,00	446.788,80	1.124.650,00	535.650,00	407.650,00	407.650,00	-88.861,20
30504	Primas y gastos de seguros	60.189,03	0,00	0,00	60.189,03	98.345,74	98.345,74	98.345,74	98.345,74	-38.156,71
	001002001001 - Recursos Propios	60.189,03	0,00	0,00	60.189,03	98.345,74	98.345,74	98.345,74	98.345,74	-38.156,71
30600	Publicidad y propaganda	3.000.000,00	0,00	0,00	3.000.000,00	3.137.265,32	1.769.530,32	1.509.285,32	1.470.339,89	1.230.469,68
	001002001001 - Recursos Propios	3.000.000,00	0,00	0,00	3.000.000,00	3.137.265,32	1.769.530,32	1.509.285,32	1.470.339,89	1.230.469,68
30700	Pasajes y viáticos	183.840,83	0,00	0,00	183.840,83	158.291,78	158.291,78	158.291,78	158.291,78	25.549,05
30701	Pasajes	160.800,83	0,00	0,00	160.800,83	128.941,78	128.941,78	128.941,78	128.941,78	31.859,05
	001002001001 - Recursos Propios	160.800,83	0,00	0,00	160.800,83	128.941,78	128.941,78	128.941,78	128.941,78	31.859,05
30702	Viáticos	23.040,00	0,00	0,00	23.040,00	29.350,00	29.350,00	29.350,00	29.350,00	-6.310,00
	001002001001 - Recursos Propios	23.040,00	0,00	0,00	23.040,00	29.350,00	29.350,00	29.350,00	29.350,00	-6.310,00
30800	Impuestos, derechos y tasas	837.909,95	0,00	0,00	837.909,95	405.779,59	166.953,28	166.953,28	166.950,15	670.955,67
30803	Derechos y tasas	337.492,81	0,00	0,00	337.492,81	382.376,76	143.550,45	143.550,45	143.550,45	193.942,36
	001002001001 - Recursos Propios	337.492,81	0,00	0,00	337.492,81	382.376,76	143.550,45	143.550,45	143.550,45	193.942,36
30806	Juicios y Mediaciones	500.000,00	0,00	0,00	500.000,00	0,00	0,00	0,00	0,00	500.000,00
	001002001001 - Recursos Propios	500.000,00	0,00	0,00	500.000,00	0,00	0,00	0,00	0,00	500.000,00
30809	Otros n.e.p.	417,14	0,00	0,00	417,14	23.402,83	23.402,83	23.402,83	23.399,70	-22.985,69
	001002001001 - Recursos Propios	417,14	0,00	0,00	417,14	23.402,83	23.402,83	23.402,83	23.399,70	-22.985,69
30900	Otros Servicios	38.933.971,20	0,00	0,00	38.933.971,20	29.163.991,88	28.868.713,68	27.898.184,00	27.692.540,01	10.065.257,52

  
Dr. Abel O. Galea  
Presidente  
I.P.R.A.






Provincia de Tierra del Fuego,  
Antártida e Islas del Atlántico Sur.  
República Argentina.


ADMINISTRACIÓN PROVINCIAL

EJECUCIÓN DE GASTOS POR OBJETO A NIVEL DE PARCIAL

Organismo: Instituto Provincial de Regulación de Apu Mes: 8 Año: 2017

COD. GASTO	GASTOS CON FINANCIAMIENTOS	CRED ORIGINAL	AUMENTOS	DISMINUCIONES	CRED VIGENTE	COMPROMISO	DEVENGADO	MAND A PAGAR	PAGADO	NO EJECUTADO
30901	Servicios de ceremonial	2.839,20	0,00	0,00	2.839,20	167.456,57	167.456,57	37.456,57	37.456,57	-164.617,37
	001002001001 - Recursos Propios	2.839,20	0,00	0,00	2.839,20	167.456,57	167.456,57	37.456,57	37.456,57	-164.617,37
30903	Servicios de vigilancia	519.480,00	0,00	0,00	519.480,00	1.135.807,88	840.529,88	0,00	0,00	-321.049,68
	001002001001 - Recursos Propios	519.480,00	0,00	0,00	519.480,00	1.135.807,88	840.529,88	0,00	0,00	-321.049,68
30909	Otros n.e.p	38.411.652,00	0,00	0,00	38.411.652,00	27.860.727,43	27.860.727,43	27.860.727,43	27.865.083,44	10.550.924,57
	001002001001 - Recursos Propios	38.411.652,00	0,00	0,00	38.411.652,00	27.860.727,43	27.860.727,43	27.860.727,43	27.865.083,44	10.550.924,57
40000	BIENES DE USO	307.768,80	0,00	0,00	307.768,80	233.695,86	233.695,86	120.655,86	120.028,75	74.072,94
40100	Bienes Preexistentes	0,00	0,00	0,00	0,00	0,00	0,00	0,00	0,00	0,00
40200	Construcciones	0,00	0,00	0,00	0,00	0,00	0,00	0,00	0,00	0,00
40300	Maquinaria y equipo	307.768,80	0,00	0,00	307.768,80	233.695,86	233.695,86	120.655,86	120.028,75	74.072,94
40304	Equipo de comunicación y señalamiento	50.000,00	0,00	0,00	50.000,00	0,00	0,00	0,00	0,00	50.000,00
	001002001001 - Recursos Propios	50.000,00	0,00	0,00	50.000,00	0,00	0,00	0,00	0,00	50.000,00
40306	Equipo para computación	250.000,00	0,00	0,00	250.000,00	44.439,94	44.439,94	44.439,94	44.439,95	205.560,06
	001002001001 - Recursos Propios	250.000,00	0,00	0,00	250.000,00	44.439,94	44.439,94	44.439,94	44.439,95	205.560,06
40307	Equipo de oficina y muebles	0,00	0,00	0,00	0,00	96.840,00	96.840,00	0,00	0,00	-96.840,00
	001002001001 - Recursos Propios	0,00	0,00	0,00	0,00	96.840,00	96.840,00	0,00	0,00	-96.840,00
40309	Equipos varios	7.768,80	0,00	0,00	7.768,80	92.415,92	92.415,92	76.215,92	75.588,80	-84.647,12
	001002001001 - Recursos Propios	7.768,80	0,00	0,00	7.768,80	92.415,92	92.415,92	76.215,92	75.588,80	-84.647,12
40800	Activos Intangibles	0,00	0,00	0,00	0,00	0,00	0,00	0,00	0,00	0,00
50000	TRANSFERENCIAS	41.532.670,23	0,00	0,00	41.532.670,23	12.293.500,80	12.293.500,69	12.149.905,24	11.137.954,19	29.239.169,54
50100	Transferencias al Sector Privado p/financia	41.532.670,23	0,00	0,00	41.532.670,23	12.293.500,80	12.293.500,69	12.149.905,24	11.137.954,19	29.239.169,54
50102	Pensiones	496.075,23	0,00	0,00	496.075,23	154.009,93	154.009,82	154.009,93	154.009,93	342.065,41
	001002001001 - Recursos Propios	496.075,23	0,00	0,00	496.075,23	154.009,93	154.009,82	154.009,93	154.009,93	342.065,41
50109	Transferencias a empresas privadas	41.036.595,00	0,00	0,00	41.036.595,00	12.139.490,87	12.139.490,87	11.995.895,31	10.983.944,26	28.897.104,13
	001002001001 - Recursos Propios	41.036.595,00	0,00	0,00	41.036.595,00	12.139.490,87	12.139.490,87	11.995.895,31	10.983.944,26	28.897.104,13
50200	Transferencias al Sector Privado p/financia	0,00	0,00	0,00	0,00	0,00	0,00	0,00	0,00	0,00
60000	ACTIVOS FINANCIEROS	0,00	0,00	0,00	0,00	0,00	0,00	0,00	0,00	0,00
70000	SERVICIO DE LA DEUDA Y DISMINUCIÓN D	1.550.000,00	0,00	0,00	1.550.000,00	307.915,00	307.915,00	1.300,00	1.300,00	1.242.085,00
70100	Servicio de la deuda Interna	1.550.000,00	0,00	0,00	1.550.000,00	307.915,00	307.915,00	1.300,00	1.300,00	1.242.085,00
70101	Intereses de la deuda Interna a corto plaz	1.550.000,00	0,00	0,00	1.550.000,00	307.915,00	307.915,00	1.300,00	1.300,00	1.242.085,00
	001002001001 - Recursos Propios	1.550.000,00	0,00	0,00	1.550.000,00	307.915,00	307.915,00	1.300,00	1.300,00	1.242.085,00

  
Dr. Abel O. Galeano  
Presidente  
I.P.R.A.





Provincia de Tierra del Fuego,  
Antártida e Islas del Atlántico Sur.  
República Argentina.


ADMINISTRACIÓN PROVINCIAL

EJECUCIÓN DE GASTOS POR OBJETO A NIVEL DE PARCIAL

Organismo: Instituto Provincial de Regulación de Apu Mes: 8 Año: 2017

COD. GASTO	GASTOS CON FINANCIAMIENTOS	CRED ORIGINAL	AUMENTOS	DISMINUCIONES	CRED VIGENTE	COMPROMISO	DEVENGADO	MAND A PAGAR	PAGADO	NO EJECUTADO
80000	OTROS GASTOS	107.924.064,50	0,00	0,00	107.924.064,50	79.629.985,63	79.629.985,63	78.352.750,22	77.648.157,52	28.294.078,87
80100	Intereses de Instituciones Publicas Financie	0,00	0,00	0,00	0,00	0,00	0,00	0,00	0,00	0,00
80200	Depreciación y amortización	0,00	0,00	0,00	0,00	0,00	0,00	0,00	0,00	0,00
80300	Descuentos y bonificaciones	0,00	0,00	0,00	0,00	0,00	0,00	0,00	0,00	0,00
80400	Otras pérdidas	107.924.064,50	0,00	0,00	107.924.064,50	79.629.985,63	79.629.985,63	78.352.750,22	77.648.157,52	28.294.078,87
80406	Otras pérdidas de operación	107.924.064,50	0,00	0,00	107.924.064,50	79.629.985,63	79.629.985,63	78.352.750,22	77.648.157,52	28.294.078,87
	001002001001 - Recursos Propios	107.924.064,50	0,00	0,00	107.924.064,50	79.629.985,63	79.629.985,63	78.352.750,22	77.648.157,52	28.294.078,87
80500	Disminución del patrimonio	0,00	0,00	0,00	0,00	0,00	0,00	0,00	0,00	0,00
90000	GASTOS FIGURATIVOS	0,00	0,00	0,00	0,00	0,00	0,00	0,00	0,00	0,00
990000	TOTAL DE GASTOS	271.125.000,00	8.834.032,85	8.834.032,85	271.125.000,00	178.141.684,46	168.947.071,82	165.578.797,53	163.496.393,10	102.177.928,18

Dr. Abel O. Galeano  
Presidente  
I.P.R.A.







Provincia de Tierra del Fuego,  
Antártida e Islas del Atlántico Sur,  
República Argentina.

ADMINISTRACIÓN PROVINCIAL


EJECUCIÓN DE GASTOS POR OBJETO A NIVEL DE PARCIAL

Organismo: Instituto Provincial de Regulación de Apu Mes: 8 Año: 2017

TOTALES POR FINANCIAMIENTO

COD. GASTO	GASTOS CON FINANCIAMIENTOS	CRED ORIGINAL	AUMENTOS	DISMINUCIONES	CRED VIGENTE	COMPROMISO	DEVENGADO	MAND A PAGAR	PAGADO	NO EJECUTADO
10000	GASTOS EN PERSONAL	62.880.880,00	8.834.032,85	8.834.032,85	62.880.880,00	34.041.482,36	34.041.482,36	34.041.482,36	34.040.492,36	26.839.397,64
	001002001001 Recursos Propios	62.880.880,00	8.834.032,85	8.834.032,85	62.880.880,00	34.041.482,36	34.041.482,36	34.041.482,36	34.040.492,36	26.839.397,64
20000	BIENES DE CONSUMO	366.497,18	0,00	0,00	366.497,18	263.412,25	220.632,25	216.912,25	216.912,25	145.864,93
	001002001001 Recursos Propios	366.497,18	0,00	0,00	366.497,18	263.412,25	220.632,25	216.912,25	216.912,25	145.864,93
30000	SERVICIOS NO PERSONALES	56.563.119,29	0,00	0,00	56.563.119,29	51.371.692,56	42.219.860,03	40.695.791,60	40.331.548,03	14.343.259,26
	001002001001 Recursos Propios	56.563.119,29	0,00	0,00	56.563.119,29	51.371.692,56	42.219.860,03	40.695.791,60	40.331.548,03	14.343.259,26
40000	BIENES DE USO	307.768,80	0,00	0,00	307.768,80	233.695,86	233.695,86	120.655,86	120.028,75	74.072,94
	001002001001 Recursos Propios	307.768,80	0,00	0,00	307.768,80	233.695,86	233.695,86	120.655,86	120.028,75	74.072,94
50000	TRANSFERENCIAS	41.532.670,23	0,00	0,00	41.532.670,23	12.293.500,80	12.293.500,69	12.149.905,24	11.137.954,19	29.239.169,54
	001002001001 Recursos Propios	41.532.670,23	0,00	0,00	41.532.670,23	12.293.500,80	12.293.500,69	12.149.905,24	11.137.954,19	29.239.169,54
70000	SERVICIO DE LA DEUDA Y DISMINUCIÓN D	1.550.000,00	0,00	0,00	1.550.000,00	307.915,00	307.915,00	1.300,00	1.300,00	1.242.085,00
	001002001001 Recursos Propios	1.550.000,00	0,00	0,00	1.550.000,00	307.915,00	307.915,00	1.300,00	1.300,00	1.242.085,00
80000	OTROS GASTOS	107.924.064,50	0,00	0,00	107.924.064,50	79.629.985,63	79.629.985,63	78.352.750,22	77.648.157,52	26.294.078,87
	001002001001 Recursos Propios	107.924.064,50	0,00	0,00	107.924.064,50	79.629.985,63	79.629.985,63	78.352.750,22	77.648.157,52	26.294.078,87
	TOTAL	271.125.000,00	8.834.032,85	8.834.032,85	271.125.000,00	178.141.684,46	168.947.071,82	165.578.797,53	163.496.393,10	102.177.928,18

Dr. Abel O. Galeano  
Presidente  
I.P.R.A.





Provincia de Tierra del Fuego,  
Antártida e Islas del Atlántico Sur.  
República Argentina.

ADMINISTRACIÓN PROVINCIAL


EVOLUCIÓN DE LA DEUDA PÚBLICA


MES 8 DE 2017

UNIDAD ORGANIZATIVA: Instituto Provincial de Regulación de Apuestas

ETAPA: Ninguno

CÓDIGO	CONCEPTO	STOCK al Inicio Ejercicio	INCREMENTOS			DISMINUCIONES			STOCK a Fin de Mes
			PRESUPUEST	NO PRESUPUEST	TOTAL	PRESUPUEST	NO PRESUPUEST	TOTAL	
10000000000	GOBIERNO NACIONAL	0,00	0,00	0,00	0,00	0,00	0,00	0,00	0,00
20000000000	PRESTAMOS DEL SECTOR	0,00	0,00	0,00	0,00	0,00	0,00	0,00	0,00
30000000000	PRESTAMOS DEL SECTOR	0,00	0,00	0,00	0,00	0,00	0,00	0,00	0,00
40000000000	TÍTULOS PÚBLICOS	0,00	0,00	0,00	0,00	0,00	0,00	0,00	0,00
50000000000	OTROS PASIVOS	10.974.586,79	5.449.688,72	0,00	5.449.688,7	0,00	9.228.589,76	9.228.589,76	7.195.685,75
50200000000	DEUDA FLOTANTE	10.974.586,79	5.449.688,72	0,00	5.449.688,7	0,00	9.228.589,76	9.228.589,76	7.195.685,75
50201000000	Personal	4.166.949,58	0,00	0,00	0,00	0,00	4.141.518,99	4.141.518,99	25.430,59
50202000000	Bienes de Consumo	0,00	3.720,00	0,00	3.720,00	0,00	0,00	0,00	3.720,00
50203000000	Servicios no Personales	2.227.596,17	1.888.312,00	0,00	1.888.312,0	0,00	1.235.416,69	1.235.416,69	2.880.491,46
50204000000	Bienes de Uso	378.905,00	113.667,11	0,00	113.667,11	0,00	378.905,00	378.905,00	113.667,11
50204080000	Otros Bs de Uso	378.905,00	113.667,11	0,00	113.667,11	0,00	378.905,00	378.905,00	113.667,11
50205000000	Transferencias	3.802.323,22	1.155.546,50	0,00	1.155.546,5	0,00	3.150.705,92	3.150.705,92	1.807.163,80
50206000000	Otros Gastos	398.812,82	1.981.828,11	0,00	1.981.828,1	0,00	322.043,16	322.043,16	2.058.597,77
50207000000	Gastos Figurativos	0,00	0,00	0,00	0,00	0,00	0,00	0,00	0,00
50208000000	Servicios de la Deuda	0,00	306.615,00	0,00	306.615,00	0,00	0,00	0,00	306.615,00
80000000000	TOTAL	10.974.586,79	5.449.688,72	0,00	5.449.688,7	0,00	9.228.589,76	9.228.589,76	7.195.685,75

  
Dr. Abel O. Galeano  
Presidente  
I.P.R.A.





Provincia de Tierra del Fuego,  
Antártida e Islas del Atlántico Sur

PROVINCIA DE TIERRA DEL FUEGO

CUENTAS BANCARIAS

MES 8 DE 2017

PLANILLA EN ETAPA: Ninguno

UNIDAD ORGANIZATIVA: 224 Instituto Provincial de Regulación de Apuestas

Nº Cuenta	Tipo de Cuenta	Moneda	Banco	Saldo Libro Banco	Saldo Extracto	Firmantes	Instrumento Legal	Fondo Tipo
0001	Plazo Fijo	Peso	Bco. Tierra del Fuego	1.500.000,00	1.500.000,00	Arzamendia, Soria		Recursos de Afectación
109119-0	Cuenta Corriente	Peso	Bco. Tierra del Fuego	243.820,99	243.820,99	García, Martínez, Sanchez, Tol		Recursos de Afectación
109487-0	Cuenta Corriente	Peso	Bco. Tierra del Fuego	0,00	0,00			Recursos de Afectación
1403330	Cuenta Corriente	Peso	Bco. Tierra del Fuego	24.272,18	20.314,05	García, Vidal, Perez, Sanchez		Fondos Permanentes
1710251/1	Cuenta Corriente	Peso	Bco. Tierra del Fuego	0,00	0,00			Recursos de Afectación
1710283/2	Cuenta Corriente	Peso	Bco. Tierra del Fuego	0,00	0,00	Martínez, Sanchez		Fondos Permanentes
1710415/9	Cuenta Corriente	Peso	Bco. Tierra del Fuego	5.819.068,58	6.045.454,47	García, Martínez, Sanchez, Tol		Libre disponibilidad
1710439/5	Cuenta Corriente	Peso	Bco. Tierra del Fuego	0,00	0,00			Recursos de Afectación
1710451/7	Cuenta Corriente	Peso	Bco. Tierra del Fuego	168.468,30	177.947,30	García, Martínez, Sanchez, Tol		Libre disponibilidad
1710519/0	Cuenta Corriente	Peso	Bco. Tierra del Fuego	0,00	0,00			Recursos de Afectación
1710694/0	Cuenta Corriente	Peso	Bco. Tierra del Fuego	0,00	0,00			Recursos de Afectación
1710695/7	Cuenta Corriente	Peso	Bco. Tierra del Fuego	31.906,67	31.906,67	García, Martínez, Sanchez, Tol		Recursos de Afectación
1710723/3	Cuenta Corriente	Peso	Bco. Tierra del Fuego	0,00	0,00	García, Martínez, Sanchez, Tol		Recursos de Afectación
2710081/8	Cuenta Corriente	Peso	Bco. Tierra del Fuego	5.327.492,74	5.160.875,42	Arzamendia, Canalis, Pacheco,		Libre disponibilidad
317748-00	Cuenta Corriente	Peso	Bco. Tierra del Fuego	177.956,38	150.532,08	García, Vidal, Perez, Sanchez,		Fondos Permanentes
37100015	Cuenta Corriente	Dólar	Bco. Tierra del Fuego	0,00	139,09	Martínez, Tolaba		Libre disponibilidad
3710078/8	Cuenta Corriente	Peso	Bco. Tierra del Fuego	0,00	0,00			Recursos de Afectación
37101835-0	Cuenta Corriente	Peso	Bco. Tierra del Fuego	11.387,66	11.387,66	Arzamendia, Canalis, Pacheco,		Fondos Permanentes

TOTALES


Por Banco

Banco	Moneda	Saldo Libro Banco	Saldo Extracto
Bco. Tierra del Fuego	Peso	13.304.373,50	13.332.238,64
	Dólar	0,00	139,09

Por Tipo de Cuenta

Cuenta	Moneda	Saldo Libro Banco	Saldo Extracto
Cuenta Corriente	Peso	11.804.373,50	11.832.238,64
	Dólar	0,00	139,09

Dr. Abel O. Galeano  
Presidente  
I.P.R.A.



Provincia de Tierra del Fuego,  
Antártida e Islas del Atlántico Sur

PROVINCIA DE TIERRA DEL FUEGO

CUENTAS BANCARIAS

MES 8 DE 2017

PLANILLA EN ETAPA: Ninguno

UNIDAD ORGANIZATIVA: 224 Instituto Provincial de Regulación de Apuestas

	Moneda	Saldo Libro Banco	Saldo Extracto
Plazo Fijo	Peso	1.500.000,00	1.500.000,00
	Dólar	0,00	0,00

Totales Generales

TOTALES GENERALES	Moneda	Saldo Libro Banco	Saldo Extracto
	Peso	13.304.373,50	13.332.238,64
	Dólar	0,00	439,09

OBSERVACIONES

Número: 1 Usuario: PSANZ Fecha: 28/09/17 11:21

Dolar TC BNA 17,10 fecha 31/08/17

Dr. Abel O. Galca  
Presidente  
I.P.R.A.



Provincia de Tierra del Fuego,  
Antártida e Islas del Atlántico Sur  
República Argentina

PROVINCIA DE TIERRA DEL FUEGO

NOMINA DE PERSONAL



ORGANISMO: Instituto Provincial de Regulación de Apuestas  
ETAPA: Ninguno  
MES 8 DE 2017

En Pesos

COD	ESCALAFONES	APORTES PATRONALES (a)	REMUNERACIONES (b)	ADICIONALES (c)	SUB TOTAL (a+b+c)(d)	ASIGNACIONES FAMILIARES (e)	TOTAL (f=d+e)	APORTES PERSONALES (g)	SUELDO LÍQUIDO (f-a-g)
5	Vial	845.479,38	3.594.318,41	0,00	4.439.797,79	177.576,26	4.617.374,05	825.157,17	2.946.737,5
10	Autoridades Superiores	60.523,59	257.423,51	0,00	317.947,10	0,00	317.947,10	54.156,84	203.266,67
11	Otros - Escalafones Propios	0,00	0,00	0,00	0,00	0,00	0,00	0,00	0,00
12	SUBTOTAL I	906.002,97	3.851.741,92	0,00	4.757.744,89	177.576,26	4.935.321,15	879.314,01	3.150.004,1
13	DOCENTES	0,00	0,00	0,00	0,00	0,00	0,00	0,00	0,00
17	SUBTOTAL (sin S.A.C.)	906.002,97	3.851.741,92	0,00	4.757.744,89	177.576,26	4.935.321,15	879.314,01	3.150.004,1
18	SAC - Autoridades Superior	0,00	0,00	0,00	0,00	0,00	0,00	0,00	0,00
19	SAC - Resto	0,00	0,00	0,00	0,00	0,00	0,00	0,00	0,00
20	SUBTOTAL (incluido el SAC	906.002,97	3.851.741,92	0,00	4.757.744,89	177.576,26	4.935.321,15	879.314,01	3.150.004,1

Dr. Abel O. Galeano  
Presidente  
I.P.R.A.



REPÚBLICA DE TERNIPLA DEL EJE  
ADMINISTRACIÓN PROVINCIAL

COMPOSICIÓN DEL GASTO POR FINALIDAD-FUNCIÓN Y CARÁCTER ECONOMICO



Provincia de Ternipla, C.A. - Calle 1 de Julio No. 100  
Ternipla - Venezuela

ORGANISMO: Instituto Provincial de Regulación de Aguas  
ETAPA: Pagado  
MES 8 DE 2017  
TRIMESTRE 3

En Pesos

CÓDIGO	CONCEPTO	TOTAL GENERAL (MHPH)	GASTOS CORRIENTES						GASTOS DE CAPITAL						APLICACIONES FINANCIERAS							
			GASTOS DE CONSUMO		SERVICIOS NO PERSONALES	RENTAS DE LA PROPIEDAD	PRESTAC. SEG. SOCIAL	TRANSFERENCIAS	OTROS	TOTAL (9)	BIENES DE USO		CONSTRUCCIONES	BIENES PRE-EXISTENTES	MAQUINARIA Y EQUIPOS	OTROS	TRANSFERENCIAS	INVERSIÓN FGERA	TOTAL (6)	ACTIVOS FINANCIEROS	SERVICIOS DE LA DEUDA	
			TOTAL (8)	GASTOS EN PERSONAL							BIENES DE CONSUMO	BIENES DE USO										
10000000	ADMINISTRACION GOBIERNAUTENTAL	0,00	0,00	0,00	0,00	0,00	0,00	0,00	0,00	0,00	0,00	0,00	0,00	0,00	0,00	0,00	0,00	0,00	0,00	0,00	0,00	
20000000	SERVICIOS DE EDUCACION	0,00	0,00	0,00	0,00	0,00	0,00	0,00	0,00	0,00	0,00	0,00	0,00	0,00	0,00	0,00	0,00	0,00	0,00	0,00	0,00	0,00
30000000	SERVICIOS SOCIALES	183.487.363,19	34.641.482,36	218.812,25	46.331.548,03	1.300,00	0,00	0,00	0,00	11.337.854,19	77.648.187,22	126.028,75	0,00	0,00	126.028,75	0,00	0,00	0,00	0,00	0,00	0,00	0,00
32000000	Proyectos y Avances Sociales	183.487.363,19	34.641.482,36	218.812,25	46.331.548,03	1.300,00	0,00	0,00	0,00	11.337.854,19	77.648.187,22	126.028,75	0,00	0,00	126.028,75	0,00	0,00	0,00	0,00	0,00	0,00	0,00
40000000	SERVICIOS ECONOMICOS	0,00	0,00	0,00	0,00	0,00	0,00	0,00	0,00	0,00	0,00	0,00	0,00	0,00	0,00	0,00	0,00	0,00	0,00	0,00	0,00	0,00
50000000	DEUDA PUBLICA	0,00	0,00	0,00	0,00	0,00	0,00	0,00	0,00	0,00	0,00	0,00	0,00	0,00	0,00	0,00	0,00	0,00	0,00	0,00	0,00	0,00
60000000	TOTAL	183.487.363,19	34.641.482,36	218.812,25	46.331.548,03	1.300,00	0,00	0,00	0,00	11.337.854,19	77.648.187,22	126.028,75	0,00	0,00	126.028,75	0,00	0,00	0,00	0,00	0,00	0,00	0,00

Dr. Abel O. Galeano  
Presidente  
I.P.R.A.





Provincia de Tierra del Fuego,  
Antártida e Islas del Atlántico Sur.  
República Argentina.

PLANTA OCUPADA DE PERSONAL

Organismo: 224 Instituto Provincial de Regulación de Apuestas

Valores Expresados en Pesos

Mes: 8

Año: 2017

CÓDIGO	DESCRIPCIÓN	SI LEY PRESUP. APROBADA		SI MODIFIC. PRESUP.		SI EJECUCIÓN PRESUPUESTARIA					
		CARGOS APROBADOS	CRÉDITO APROBADO	AJUM/DISM	VIGENTE	CANTIDAD DE CARGOS			VACANTE	COSTO SALARIAL	
						PERMANENTE	TEMPORARIA	TOTAL		PERMANENTE	TEMPORARIA
1000000000	ENCUADRAMIENTO GENERAL	111	62.880.880,00	0	111	87	1	88	23	33.497.491,52	543.990,84
1010000000	AUTORIDADES SUPERIORES	4	3.793.235,16	0	4	3	0	3	1	1.563.025,62	0,00
1010400000	Presidente	1	1.139.146,79	0	1	1	0	1	0	718.004,18	0,00
1010600000	Secretario	2	1.846.686,62	0	2	2	0	2	0	1.235.021,44	0,00
1011100000	Gerente	1	797.402,75	0	1	0	0	0	1	0,00	0,00
1020000000	PERSONAL DE GABINETE	7	4.344.422,01	0	7	8	0	8	-1	2.862.069,77	0,00
1021300000	Categoría A	3	2.050.464,18	0	3	2	0	2	1	863.388,05	0,00
1021400000	Categoría B	4	2.293.957,83	0	4	6	0	6	-2	1.998.681,72	0,00
1030000000	PERSONAL DIRECTIVO	0	893.110,98	0	0	0	0	0	0	388.432,77	0,00
1030100000	Director General	0	95.796,09	0	0	0	0	0	0	0,00	0,00
1030400000	Director	0	584.314,89	0	0	0	0	0	0	388.432,77	0,00
1040000000	PERSONAL SUPERIOR	0	1.056.297,08	0	0	0	0	0	0	545.731,86	0,00
1040100000	Jefe de Departamento	0	846.495,53	0	0	0	0	0	0	467.088,52	0,00
1040200000	Jefe de División	0	468.791,55	0	0	0	0	0	0	78.643,34	0,00
1040300000	Jefe de Grupo	0	0,00	0	0	0	0	0	0	0,00	0,00
1050000000	PERSONAL ADMINISTRATIVO Y TECNICO	88	47.215.781,89	0	88	70	1	71	17	25.803.431,78	543.990,84
1050100000	Categoría 24	8	5.253.569,87	0	8	4	0	4	4	1.922.177,78	0,00
1050200000	Categoría 23	15	8.954.446,27	0	15	9	0	9	5	3.541.879,73	242.947,07
1050300000	Categoría 22	20	11.677.308,34	0	20	17	0	17	3	6.898.956,28	0,00
1050400000	Categoría 21	13	5.893.992,22	0	13	8	0	8	5	3.098.334,75	0,00
1050600000	Categoría 19	19	8.866.005,42	0	19	5	0	5	14	1.574.269,49	0,00
1050700000	Categoría 18	8	4.084.572,21	0	8	16	0	16	-8	5.288.019,77	0,00
1050900000	Categoría 16	0	0,00	0	0	0	0	0	0	0,00	0,00
1051300000	Categoría 12	0	0,00	0	0	0	0	0	0	0,00	0,00
1051500000	Categoría 10	5	2.485.887,38	0	5	11	1	12	-7	3.879.793,98	301.043,77
1060000000	PERSONAL DE OBRAS, MAESTRANZA Y SERVICIOS	12	5.802.043,08	0	12	6	0	6	6	1.944.799,72	0,00
1060100000	Categoría 19	6	2.942.160,00	0	6	0	0	0	6	0,00	0,00
1061000000	Categoría 10	6	2.859.883,08	0	6	6	0	6	0	1.944.799,72	0,00
2000000000	ENCUADRAMIENTO PARTICULAR	0	0,00	0	0	0	0	0	0	0,00	0,00
2060000000	ESCALAFON PROFESIONAL UNIVERSITARIO	0	0,00	0	0	0	0	0	0	0,00	0,00
2060300000	PERSONAL ADMINISTRATIVO Y TECNICO	0	0,00	0	0	0	0	0	0	0,00	0,00
20603020000	Categoría B	0	0,00	0	0	0	0	0	0	0,00	0,00
3000000000	TOTAL	111	62.880.880,00	0	111	87	1	88	23	33.497.491,52	543.990,84

OBSERVACIONES

Número: 1 Usuario: PSANZ Fecha: 28/09/17 11:42

Se presupuestan las vacantes totales de personal por categoría, y se considera por separado la responsabilidad jerárquica de los cargos ocupados (personal directivo y personal). Cargos aprobados 111 mediante Decreto N° 3054/16.

Dr. Abel O. Galeano  
Presidente  
I.P.R.A.





Provincia de Tierra del Fuego,  
Antártida e Islas del Atlántico Sur  
República Argentina

PROVINCIA DE TIERRA DEL FUEGO

ADMINISTRACION PROVINCIAL  
ESTADO DE MOVIMIENTO DEL TESORO



MES 8 DE 2017

UNIDAD ORGANIZATIVA: Instituto Provincial de Regulación de Apuestas

En Pesos

CÓDIGO	CONCEPTO	IMPORTE
1000000000	SALDOS INICIALES	10.676.442,22
1010000000	Fondos Propios	10.676.442,22
1010100000	Caja	100.000,00
1010200000	Bancos	10.576.442,22
1010201000	Cuentas a la Vista	10.576.442,22
1020000000	Fondos de Terceros	0,00
2000000000	INGRESOS	175.484.147,72
2010000000	Fondos Propios	175.484.147,72
2010100000	Tributarios	0,00
2010200000	No Tributarios	14.858.049,75
2010400000	Venta de Bs y Servicios	160.625.958,88
2010800000	Otros	0,00
2010900000	Diferencia de Cambio Positiva (Mon. Extranjera)	139,09
3000000000	EGRESOS	172.725.972,86
3010000000	Gastos en Personal	38.183.001,35
3010100000	Remuneraciones	30.590.887,86
3010200000	Aportes y Cont. a la Seg. Social	7.592.113,49
3020000000	Bienes y Servicios	41.783.876,97
3030000000	Bienes de Uso	498.933,75
3040000000	Transferencias	14.288.660,11
3040200000	Otros	14.288.660,11
3060000000	Otros Egresos	77.971.500,68
3080000000	Difendos Presupuestariamente	0,00
3080100000	Fondos Permanentes	0,00
4000000000	SALDOS FINALES	13.434.617,08
4010000000	Fondos Propios	13.434.617,08
4010100000	Caja	100.000,00
4010200000	Bancos	13.334.617,08
4010201000	Cuentas a la Vista	13.334.617,08
4020000000	Fondos de Terceros	0,00
5000000000	DIFERENCIAS	0,00

OBSERVACIONES


Número: 1 Usuario: PSANZ Fecha: 28/09/17 11:55

Bienes y Servicios contiene bienes de consumo y servicios. Otros gastos contiene premios y servicios de la deuda.

Fecha de Impresión: 11/10/17 17:18:09

SANZ HLADKI, PAULA

Página 1



Dr. Abel O. Galca  
Presidente  
I.P.R.A.



Provincia de Tierra del Fuego,  
Antártida e Islas del Atlántico Sur  
República Argentina

PROVINCIA DE TIERRA DEL FUEGO

ADMINISTRACION PROVINCIAL  
SITUACION DEL TESORO




MES 8 DE 2017

UNIDAD ORGANIZATIVA: Instituto Provincial de Regulación de Apuestas

En Pesos

CÓDIGO	CONCEPTO	IMPORTE
1000000000	VALORES ACTIVOS	13.434.617,08
1010000000	Caja	100.000,00
1020000000	Bancos	13.334.617,08
1020100000	Libre Disponibilidad	13.334.617,08
1030000000	Inversiones Financieras	0,00
1040000000	Créditos	0,00
1040100000	Tesorería General de la Provincia	0,00
1040700000	Otros Créditos	0,00
10407010000	Al Sector Público	0,00
10407010100	Administración Central	0,00
2000000000	VALORES PASIVOS	7.195.685,75
2010000000	Personal	25.430,59
2010100000	Remuneraciones a Pagar	25.430,59
2020000000	Proveedores	2.997.878,59
2040000000	Beneficiarios de la Seg. Social	0,00
2070000000	Instituto Prov. Seguridad Social	0,00
2140000000	Otros	4.172.376,57
3000000000	DIFERENCIA (1-2)	6.238.931,33



Dr. Abel O. Galeano  
Presidente  
I.P.R.A.



Provincia de Tierra del Fuego,  
Antártida e Islas del Atlántico Sur  
República Argentina

PROVINCIA DE TIERRA DEL FUEGO

ADMINISTRACION PROVINCIAL

STOCK DE DEUDA, USO DEL CRÉDITO Y SERVICIOS DE DEUDA


ORGANISMO: 224 Instituto Provincial de Regulación de Apuestas

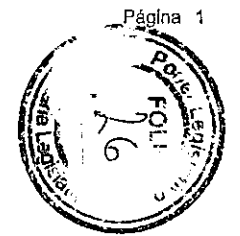
ETAPA: Devengado

MES 8 DE 2017

En Pesos

CÓDIGO	PRESTAMISTA (*)	MONEDA (\$ o U\$s)	STOCK	DATOS DEL PERIODO		MONTO ORIGINAL	GARANTÍA	FECHA OPERACIÓN	TASA ANUAL	PLAZO
				AMORTIZACIÓN	INTERESES					
1000000000	GOBIERNO NACIONAL	Peso	0,00	0,00	0,00	0,00		///	0,00	
2000000000	ENTIDADES BANCARIAS Y FINANCIERAS	Peso	0,00	0,00	0,00	0,00		///	0,00	
3000000000	PRESTAMOS DIRECTOS CON ORG. INTERNACIONALE	Peso	0,00	0,00	0,00	0,00		///	0,00	
4000000000	DEUDA CONSOLIDADA	Peso	0,00	0,00	0,00	0,00		///	0,00	
5000000000	TITULOS PUBLICOS PROVINCIALES	Peso	0,00	0,00	0,00	0,00		///	0,00	
7000000000	OTROS	Peso	0,00	0,00	0,00	0,00		///	0,00	
8000000000	TOTAL DEUDA PROVINCIAL	Peso	0,00	0,00	0,00	0,00		///	0,00	
9000000000	DEUDA FLOTANTE	Peso	7.195.685,75	0,00	0,00	0,00		///	0,00	
9010000000	Personal	Peso	25.430,59	0,00	0,00	0,00		///	0,00	
9020000000	Proveedores	Peso	2.997.878,59	0,00	0,00	0,00		///	0,00	
9040000000	Transferencias	Peso	1.807.163,80	0,00	0,00	0,00		///	0,00	
9060000000	Otros	Peso	2.365.212,77	0,00	0,00	0,00		///	0,00	
9060100000	Servicios de la Deuda	Peso	306.615,00	0,00	0,00	0,00		///	0,00	
9060900000	Otros	Peso	2.058.597,77	0,00	0,00	0,00		///	0,00	

  
Dr. Abel O. Galeano  
Presidente  
I.P.R.A.





Provincia de Tierra del Fuego,  
Antártida e Islas del Atlántico Sur  
República Argentina

PROVINCIA DE TIERRA DEL FUEGO

ADMINISTRACION PROVINCIAL

STOCK DE DEUDA; USO DEL CRÉDITO Y SERVICIOS DE DEUDA


ORGANISMO: 224 Instituto Provincial de Regulación de Apuestas


ETAPA: Pagado

MES 8 DE 2017

En Pesos

CÓDIGO	PRESTAMISTA (*)	MONEDA (\$ o U\$S)	STOCK	DATOS DEL PERIODO		MONTO ORIGINAL	GARANTÍA	FECHA OPERACIÓN	TASA ANUAL	PLAZO
				AMORTIZACIÓN	INTERESES					
1000000000	GOBIERNO NACIONAL	Peso	0,00	0,00	0,00	0,00		//	0,00	
2000000000	ENTIDADES BANCARIAS Y FINANCIERAS	Peso	0,00	0,00	0,00	0,00		//	0,00	
3000000000	PRESTAMOS DIRECTOS CON ORG. INTERNACIONALE	Peso	0,00	0,00	0,00	0,00		//	0,00	
4000000000	DEUDA CONSOLIDADA	Peso	0,00	0,00	0,00	0,00		//	0,00	
5000000000	TITULOS PUBLICOS PROVINCIALES	Peso	0,00	0,00	0,00	0,00		//	0,00	
7000000000	OTROS	Peso	0,00	0,00	0,00	0,00		//	0,00	
8000000000	TOTAL DEUDA PROVINCIAL	Peso	0,00	0,00	0,00	0,00		//	0,00	
9000000000	DEUDA FLOTANTE	Peso	7.195.685,75	0,00	0,00	0,00		//	0,00	
9010000000	Personal	Peso	25.430,59	0,00	0,00	0,00		//	0,00	
9020000000	Proveedores	Peso	2.997.878,59	0,00	0,00	0,00		//	0,00	
9040000000	Transferencias	Peso	1.807.163,80	0,00	0,00	0,00		//	0,00	
9060000000	Otros	Peso	2.365.212,77	0,00	0,00	0,00		//	0,00	
9060100000	Servicios de la Deuda	Peso	306.615,00	0,00	0,00	0,00		//	0,00	
9060900000	Otros	Peso	2.058.597,77	0,00	0,00	0,00		//	0,00	



  
Dr. Abel O. Galeano  
Presidente  
I.P.R.A.



PROVINCIA DE TIERRA DEL FUEGO

ADMINISTRACIÓN PROVINCIAL

CARACTERÍSTICAS DE LOS AVALES Y/O GARANTÍAS OTORGADOS

Provincia de Tierra del Fuego, Antártida e Islas del Atlántico Sur.

República Argentina.

Organismo: Instituto Provincial de Regulación de Apu Año: 2017 Mes: 8

PERIODICIDAD	CANTIDAD DE CUOTAS	CONDICIONES FINANCIERAS				SALDO ADEUDADO	GARANTÍA DE CONTRAPARTE	MONEDA	MONTO DEL CONTRATO	PROGRAMA	PROYECTO	MARCO LEGAL	BENEFICIARIOS
		TASA	GRACIA	PLAZO									
	0	0,00			0,00	0,00	Peso	0,00					Detalle (Informar al
	0	0,00			0,00	0,00	Peso	0,00					Detalle (Informar al
	0	0,00			0,00	0,00	Peso	0,00					Detalle (Informar al
	0	0,00			0,00	0,00	Peso	0,00					Detalle (Informar al
	0	0,00			0,00	0,00	Peso	0,00					Detalle (Informar al
	0	0,00			0,00	0,00	Peso	0,00					Detalle (Informar al
	0	0,00			0,00	0,00	Peso	0,00					Detalle (Informar al
	0	0,00			0,00	0,00	Peso	0,00					Detalle (Informar al

OBSERVACIONES

Número: 1 Usuario: PSANZ Fecha: 28/09/17 11:59

La entidad no otorgó avales ni garantías.

Dr. Abel O. Galeano  
Presidente  
I.P.R.A.

PLANILLA EN ETAPA: Ninguno

UNIDAD ORGANIZATIVA: 224 Instituto Provincial de Regulación de Apuestas


Código	Fuente Financiamiento - Denominación de la Obra	Código Obra	Código BAPIN	Fecha Inicio	Fecha Fin	Clase	Avance Físico (%)	Ubicación Geográfica	Costo Total	Ejecución Acumulada	Estimación a Cierre de Ejercicio
10000000	Fuentes Internas						0,00		0,00	0,00	0,00
10100000	Tesoro Provincial						0,00		0,00	0,00	0,00
10200000	Recursos Propios						0,00		0,00	0,00	0,00
10300000	Recursos con Afectación Específica						0,00		0,00	0,00	0,00
10400000	Transferencias Internas						0,00		0,00	0,00	0,00
20000000	Fuente Externas						0,00		0,00	0,00	0,00
<b>TOTALES:</b>									0,00	0,00	0,00

OBSERVACIONES

Número: 1 Usuario: PSANZ Fecha: 28/09/17 11:59

No se realizan obras en el periodo.

Fecha de Impresión: 11/10/17 17:20:03 SANZ HLADKI, PAULA



Dr. Abel O. Galeano  
Presidente  
I.P.R.A.

